




Digitalizáció az erdőtűzmegelőzés jegyében

Az [erdőtűzek](#) elleni küzdelemben egyre nagyobb szerepet kapnak az okoseszközök. Hőkamerás drónok, szenzoros megfigyelőrendszerek, valamint a megfelelő algoritmusokkal működő kamerák már korai füst- és hőérzékeléssel figyelmeztetnek a bajra.

A [Vérteserdő Zrt.](#)-nél is folyamatban van egy Dahua hőkamerás tűzmonitoring kísérlet, amely valós idejű megfigyelést és korai riasztást tesz lehetővé az erdőterületeken.






De a legfontosabb eszköz ott van mindannyiunk zsebében: az okostelefon.

-  Mobilos alkalmazásokkal bejelenthetjük a tüzet GPS-koordinátával.
-  Vannak tűzveszély-figyelmeztető appok is.
-  A pontos helymeghatározást térképes alkalmazások is segítik.






Az okoseszközök gyorsítják az észlelést és beavatkozást – de a felelős emberi magatartást semmi sem pótolja.

Mit tegyek – mit ne tegyek, ha tüzet észlelek az erdőben?

Mit tegyek?

-  Hívj azonnal segélyhívót: 112 vagy 105
-  Mondd el pontosan, hol vagy és mit láatsz (füst, láng, irány, méret)
-  Használj okostelefont a helymeghatározáshoz (pl. GPS-koordináta)
-  Maradj biztonságban, távolodj el a tűz irányából
-  Ha biztonságos, készíthetsz fotót, de ne az legyen az első!

Mit ne tegyek?

-  Ne próbáld meg eloltani – a tűz kiszámíthatatlan
-  Ne késlekedj – minden perc számít!
-  Ne posztolj, ne fotózz előbb, mint hogy segítséget hívnál
-  Ne menj vissza elhagyott felszerelésért
-  Ne hagyd figyelmen kívül – lehet, hogy te vagy az egyetlen, aki észlelte